

**I ZASTĘPCA KOMENDANTA
WOJEWÓDZKIEGO POLICJI
W OLSZTYNIE**
insp. Adam Kołodziejcki
-podpis na oryginale-

Pr- 619/2014

SPRAWOZDANIE

**ze stanu demoralizacji i przestępczości nieletnich w województwie
warmińsko – mazurskim oraz stanu zagrożenia przestępczością na terenie
placówek oświatowych i wychowawczych (szkół podstawowych i gimnazjów,
szkół średnich i zawodowych, internatów i burs szkolnych)
za rok 2013**

1. Czyny karalne nieletnich.**a) Stan zagrożenia przestępczością nieletnich, dynamika przestępczości, udział czynów karalnych nieletnich w ogólnej liczbie przestępstw stwierdzonych:**

W województwie warmińsko-mazurskim w roku 2011r. odnotowywany jest spadek ogólnej liczby czynów karalnych popełnionych przez nieletnich wyczerpujących znamiona przestępstwa. W 2013 roku nieletni popełnili **1461** czynów karalnych, tj. o 801 czynów mniej niż w roku 2012r. (**2262** czynów). Osiągnięto wskaźnik dynamiki przestępczości nieletnich 64,5% (w 2012r. 86.6%). W roku 2013 nastąpiły zmiany dotyczące rejestracji czynów karalnych w bazach policyjnych, sprawy mogą być rejestrowane dopiero po uzyskaniu z sądu rodzinnego i nieletnich informacji o wszczęciu przez sąd postępowania w sprawie nieletniego.

Szczegóły w poszczególnych powiatach zawiera poniższa tabela:

Jednostka Policji	Czyny karalne nieletnich			Przestępstwa stwierdzone w 2013 roku	% udział czynów karalnych nieletnich do ogółu przestępstw stwierdzonych	
	2012 rok	2013 rok	wzrost		2012 rok	2013 rok
			(-) spadek			
ELBLĄG	388	320	-68	4985	6,8	6,4
OLSZTYN	702	329	-373	7127	8,3	4,6
BARTOSZYCE	29	31	2	978	2,4	3,2
BRANIEWO	46	20	-26	1076	3,5	1,9
DZIAŁDOWO	14	39	25	1397	1,0	2,8
ELK	150	103	-47	1918	7,1	5,4
GIŻYCKO	66	49	-17	1303	4,7	3,8
GOLDAP	33	25	-8	537	5,8	4,7
IŁAWA	79	57	-22	1956	3,4	2,9
KĘTRZYN	48	43	-5	1016	3,4	4,2
LIDZBARK WARMIŃSKI	81	40	-41	807	8,1	5,0
MRĄGOWO	38	64	26	1006	3,3	6,4
NIDZICA	21	13	-8	1027	2,2	1,3
NOWE MIASTO LUBAWSKIE	33	17	-16	702	4,2	2,4
OLECKO	51	34	-17	744	7,0	4,6
OSTRÓDA	195	149	-46	2353	6,6	6,3
PISZ	45	34	-11	1195	3,2	2,8
SZCZYTNO	218	87	-131	1672	11,1	5,2
WĘGORZEWO	25	7	-18	533	4,3	1,3
KWP Olsztyn Wydział dw. z Korupcją	0	0	0	15	0,0	0,0
KWP Olsztyn Wydział dw. z Przestępczością Gospodarczą	0	0	0	108	0,0	0,0
KWP Olsztyn Wydział Kryminalny	0	0	0	116	0,0	0,0
RAZEM	2262	1461	-801	32571	6,1	4,5

Opracowała: nadkom. Małgorzata Bojarowska

W liczbach bezwzględnych najwięcej czynów karalnych nieletni popełnili na terenie :
 KMP Olsztyn – **329** (2012r. – 702; 2011r. - 831 czynów)
 KMP Elbląg – **320** (2012r.- 388; 2011r. - 440 czynów)
 KPP Ostróda – **149** (2012r. – 195; 2011r. - 225 czynów)
 KPP Ełk – **103** (2012r.- 150; 2011r. - 128 czynów)
 KPP Szczytno – **87** (2012r. – 218; 2011r. – 223 czynów)

W roku 2013 **wskaźnik udziału czynów karalnych nieletnich** do ogółu przestępstw również zmniejszył się w porównaniu do roku ubiegłego i wynosi 4,5% (2012r.-6,1%; 2011r. – 6,7%).

W roku 2013 w 16 powiatach naszego 3ojewództwa zaobserwowano spadek liczby czynów karalnych. Największy spadek czynów odnotowano na terenie:

KMP w Olsztynie spadek o **373** czynów
 KPP w Szczytnie spadek o **131** czynów
 KPP w Elblągu spadek o **68** czynów

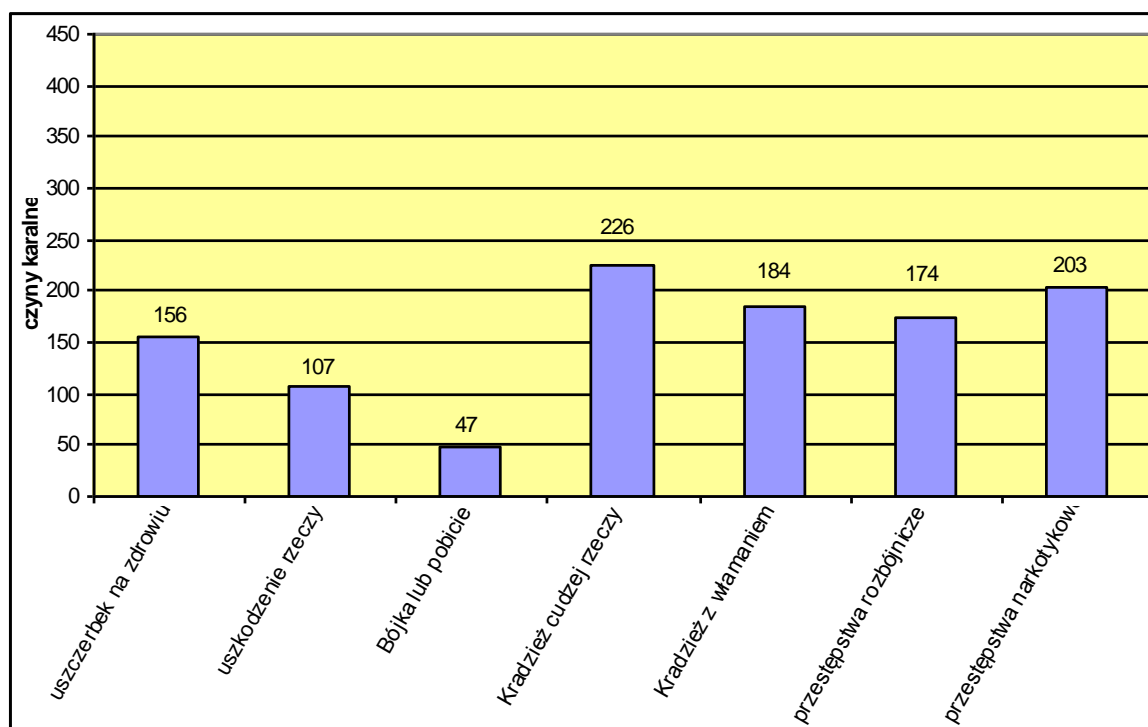
Wzrost czynów karalnych wystąpił na terenie 3 powiatów, a mianowicie :

KPP w Bartoszycach o 2 czyny
 KPP w Działdowie o 25 czynów
 KPP w Mrągowie o 26 czynów

b) Kategorie przestępstw:

Nieletni wchodząc w konflikt z prawem głównie popełniają czyny o charakterze kryminalnym. W 2013 roku nieletni popełnili ich 1372, co stanowi 93,9% ogółu popełnionych przez nich czynów karalnych. W porównaniu do roku poprzedniego w 2013 roku wystąpił spadek przestępstw kryminalnych o 816 (2012 -2188; 2011r.- 2480).

Strukturę przestępczości nieletnich w roku 2013 najlepiej odzwierciedla niżej zamieszczony wykres:



Podając szczegółowej poszczególne kategorie przestępczości, zauważyć można iż w 2012 nieletni najczęściej dopuszczają się czynów:

- Kradzież cudzej rzeczy – 226 (2012r.-358)
- Przepęstwa narkotykowe – 203 (2012r.-360)
- Kradzież z włamaniem - 184 (2012r.-294)
- Przepęstwa rozbójnicze - 174 (2012r.-214)
- Uszczerbek na zdrowiu – 156 (2012r.-232)
- Uszkodzenie rzeczy – 107 (2012r.-155)
- Bójka lub pobicie – 47 (2012r.-89)

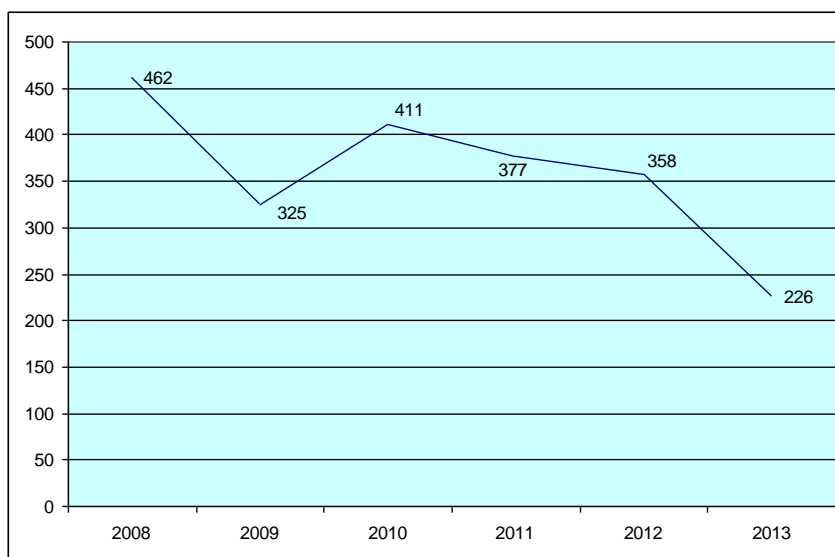
Największy procentowy udział czynów karalnych nieletnich w przestępstwach stwierdzonych odnotowano w kategoriach:

- Przepęstwa rozbójnicze – 33,4% ogółu przestępstw stwierdzonych w tej kategorii (2012r.- 34,4%; 2011r.-36,4%)
- Przepęstwa narkotykowe –12,5% ogółu przestępstw stwierdzonych w tej kategorii (2012r. – 16,9%; 2011 - 22,4%)
- Bójka lub pobicie – 11,4% ogółu przestępstw stwierdzonych w tej kategorii (2012r. -15.5%; 2011r.-23,9%)

W poszczególnych kategoriach przestępczości sytuacja przedstawia się następująco:

- **kradzież rzeczy – 226** czynów karalnych nieletnich(2012r.-358; 2011r. – 377), co stanowi **3,4%** (2012r.-4,8%) ogółu przestępstw stwierdzonych w 2013 roku w tej kategorii (2013r.- 6641 przestępstw).

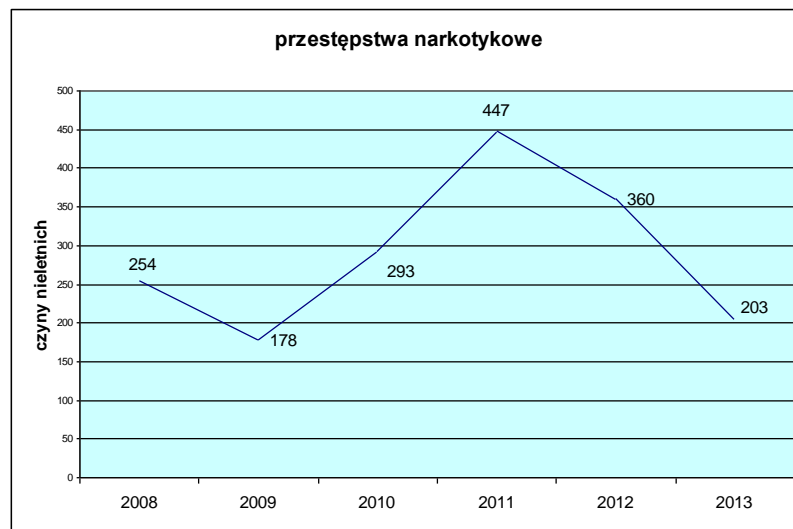
W stosunku do roku ubiegłego nastąpił **spadek** o 132 czyny karalne nieletnich.



Analizując dane z kolejnych lat zauważyć można iż od trzech lat tj. od 2010r. następuje ciągły spadek czynów nieletnich w tej kategorii przestępstw.

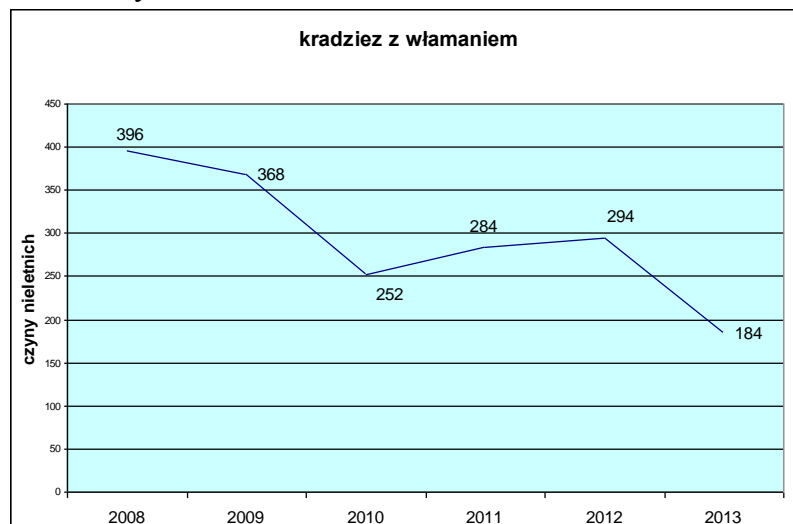
- **Przepęstwa narkotykowe – 203 czyny karalne** nieletnich(2012r. -360; 2011r. - 447)., co stanowi 12,5% ogółu przestępstw stwierdzonych w 2012 roku w tej kategorii (2013r.- 1623 przestępstwa). W roku ubiegłym zanotowano dalszy **spadek** czynów karalnych nieletnich tj. o 157 czynów.

Jak wynika z dołączonego niżej wykresu w rok 2011 był rokiem przełomowym, w którym odnotowano najwyższą liczbę czynów karalnych w tej kategorii, w roku 2012 nastąpił spadek liczby czynów karalnych w tej kategorii, tendencja ta utrzymała się w roku 2013.



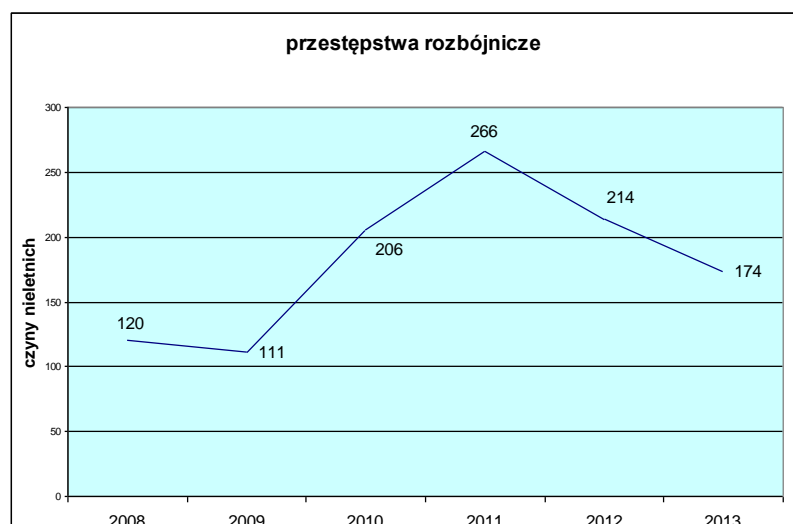
- **kradzież z włamaniem** – 184 czyny nieletnich (2012r.-294; 2011r. – 284;), co stanowi 4,1% (2012r.-5,9%) ogółu przestępstw stwierdzonych w tej kategorii (2013r. – 4448 przestępstw).

W stosunku do roku ubiegłego nastąpił **znaczny spadek** czynów karalnych w tej kategorii przestępstw, bo o 110 czynów.



- **rozbój, kradzież rozbójnicza i wymuszenie rozbójnicze** – 174 czynów karalnych nieletnich (2012r.-214; 2011r.-266), co stanowi 33,46% (2012r.-34,4%) ogółu przestępstw stwierdzonych w tej kategorii przestępstw (2012 roku - 520 przestępstw).

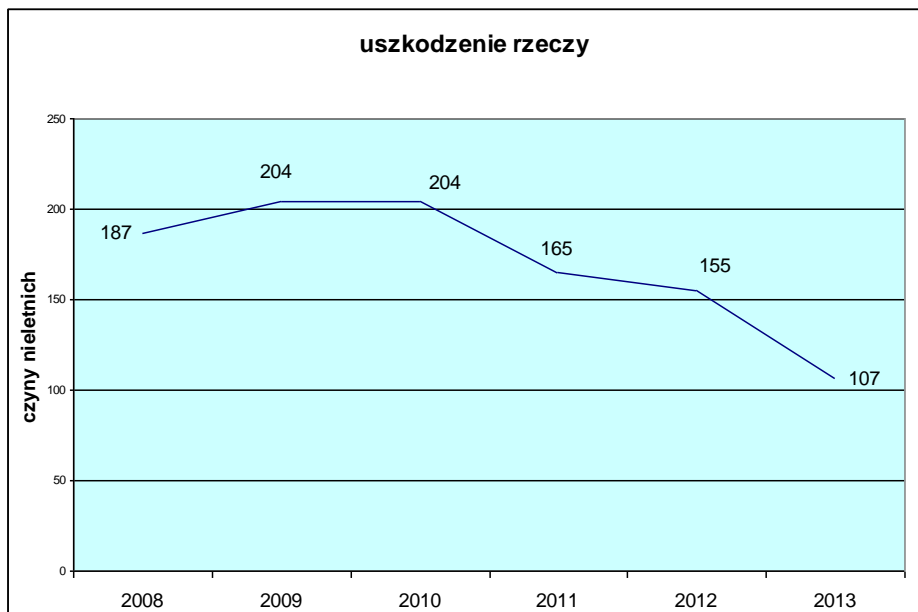
W roku 2013 nastąpił **spadek** czynów karalnych nieletnich w stosunku do roku ubiegłego tj. o 40 czynów.



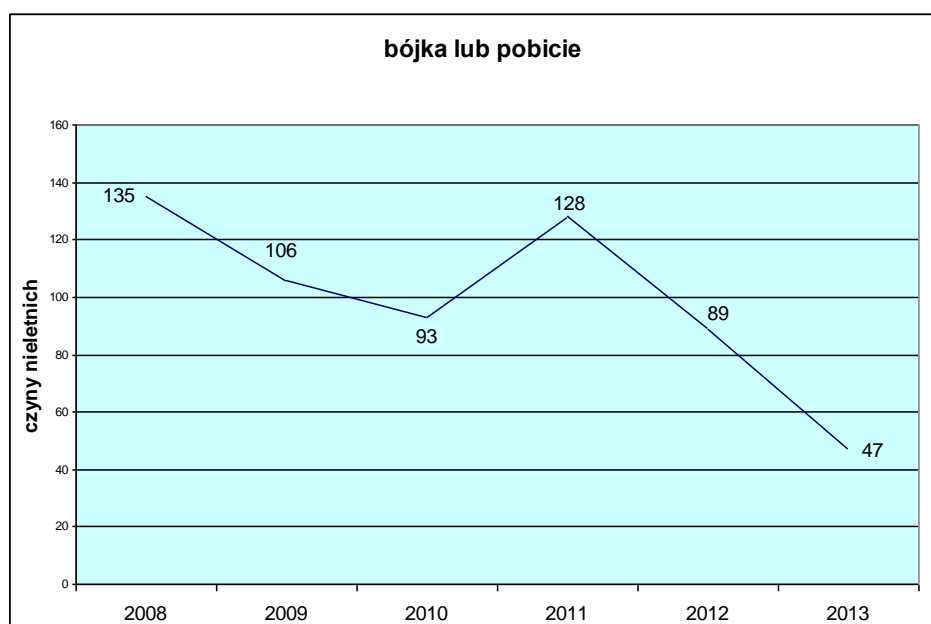
Z analizy danych z ostatnich 5 lat wynika, iż po wzroście liczby czynów, w roku 2011 nastąpił przełom nastąpił spadek czynów w tej kategorii.

- **uszkodzenie rzeczy** – 107 czynów karalnych nieletnich (2012r. -155; 2011r. – 165), o 48 mniej niż w roku ubiegłym. W roku 2013 nieletni popełnili 5,2% (2012r.-6,4%) ogółu przestępstw stwierdzonych w tej kategorii(2012r. – 2072 przestępstw).

Jak wynika z poniższego wykresu po uzyskaniu poziomu 204 czynów w roku 2010, nastąpił przełom i nastąpił stały spadek czynów nieletnich w tej kategorii.



- **bójka lub pobicie** – nieletni popełnili 47 czynów w tej kategorii, czyli nastąpił spadek o 38 czynów w stosunku do roku ubiegłego (2012r.- 85; 2011r. – 128). W tej kategorii nieletni byli sprawcami 11,4% ogółu przestępstw stwierdzonych w tej kategorii (2012r.- 413)



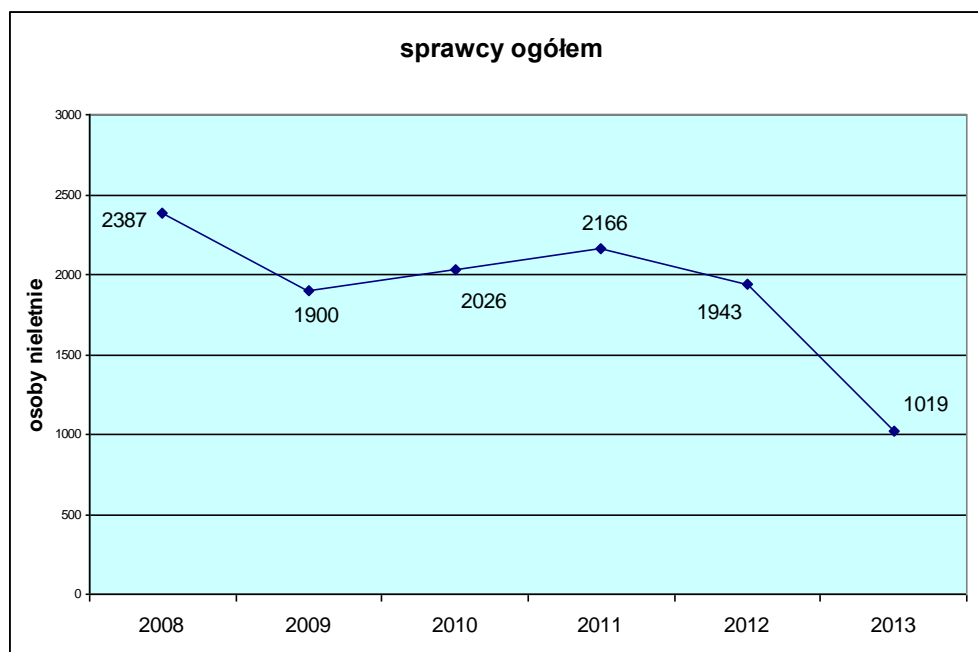
Szczegóły zawiera poniższa tabela:

KATEGORIE PRZESTĘPSTW	wzrost (-) spadek	województwo 2012 rok	województwo 2013 rok	powiaty																		
				Elbląg	Olsztyn	Bartoszyce	Braniewo	Działdowo	Elbląg	Elk	Giżycko	Goldap	Iława	Kętrzyn	Lidzbark Warm.	Międzybuz. Warm.	Nidzica	Nowe Miasto Lub.	Olecko	Pisz	Szczytno	Węgorzewo
Czyny o charakterze kryminalnym	-816	2188	1372	313	313	29	18	35	96	48	20	51	35	37	63	12	16	34	137	32	79	4
uszczerbek na zdrowiu	-76	232	156	24	47	1	1	8	5	2	5	6	1	3	17	0	2	4	19	2	8	1
uszkodzenie rzeczy	-48	155	107	37	14	0	3	3	6	2	0	7	1	4	2	0	2	2	18	5	1	0
Bójka lub pobicie	-42	89	47	3	19	0	1	0	2	1	2	3	4	1	1	0	1	0	3	0	6	0
Kradzież cudzej rzeczy	-132	358	226	43	40	4	4	7	16	15	2	15	8	9	12	1	2	11	17	10	10	0
Kradzież z włamaniem	-110	294	184	26	25	11	6	1	21	20	2	10	15	3	20	1	2	3	11	4	3	0
przestępstwa rozbójnicze	-40	214	174	97	43	0	0	0	5	1	0	1	1	1	4	7	0	2	9	0	3	0
przestępstwa narkotykowe	-157	360	203	24	59	0	0	1	32	2	4	3	1	10	1	1	1	6	33	4	20	1

Opracowała: nadkom. Małgorzata Bojarowska

c) Charakterystyka nieletnich sprawców:

W 2013 roku nastąpił dalszy spadek liczby nieletnich sprawców czynów karalnych. W kolizję z prawem weszło 1019 osób nieletnich (w 2012r. – 1943, 2011r. - 2166), to jest o 924 mniej w porównaniu do roku ubiegłego.



W rozbiciu na poszczególne powiaty liczbę ujawnionych nieletnich sprawców przestępstw obrazuje poniższa tabela:

Jednostka Policji	Osoby nieletnie			Osoby podejrzane w 2013 roku	% udział osób nieletnich do ogółu podejrzanych	
	2012 rok	2013 rok	() wzrost		2012 rok	2013 rok
			(-) spadek			
ELBLĄG	267	167	-100	3629	9,7	4,6
OLSZTYN	445	240	-205	4167	12,4	5,8
BARTOSZYCE	30	27	-3	669	3,9	4,0
BRANIEWO	43	27	-16	800	5,4	3,4
DZIAŁDOWO	19	29	10	963	2,2	3,0
ELK	121	69	-52	1496	8,9	4,6
GIŻYCKO	105	38	-67	798	11,4	4,8
GOLDAP	41	22	-19	464	9,1	4,7
IŁAWA	93	57	-36	1358	6,1	4,2
KĘTRZYN	65	45	-20	704	7,9	6,4
LIDZBARK WARMIŃSKI	86	32	-54	531	14,0	6,0
MRĄGOWO	46	35	-11	643	7,2	5,4
NIDZICA	28	9	-19	835	5,0	1,1
NOWE MIASTO LUBAWSKIE	52	16	-36	562	8,6	2,8
OLECKO	51	30	-21	616	10,3	4,9
OSTRÓDA	207	97	-110	1599	10,4	6,1
PISZ	71	21	-50	780	8,0	2,7
SZCZYTNO	156	53	-103	970	15,2	5,5
WĘGORZEWO	17	5	-12	424	4,2	1,2
KWP Olsztyn Wydział dw. z Korupcją	0	0	0	15	0,0	0,0
KWP Olsztyn Wydział dw. z Przystępczością Gospodarczą	0	0	0	107	0,0	0,0
KWP Olsztyn Wydział Kryminalny	0	0	0	84	0,0	0,0
RAZEM	1943	1019	-924	22214	9,2	4,6

Opracowała: nadkom. Małgorzata Bojarowska

Ogólno-wojewódzki wskaźnik udziału osób nieletnich sprawców czynów karalnych do ogółu osób podejrzanych o popełnienie przestępstw zmniejszył się i wyniósł w roku 2013 - 4,6% (2012r.-9,2% ; 2011r. - 9,7%).

Z analizy poszczególnych kategorii przestępczości pod kątem liczby osób nieletnich popełniających czyny karalne, do ogółu osób podejrzanych, wynika iż nieletni stanowią największą część wśród sprawców przestępstw:

- Rozbój, kradzież rozb. i wymuszenie rozb. – **17,2%** (2012r. -23% ; 2011r. - 24,9%)
- Uszkodzenie rzeczy – **15,1%** (2012r.-22% ; 2011r. - 23,4%)
- Przestępstwa narkotykowe – **12,5%** (2012r. - 15,5% ; 2011r. - 19,3%)
- Bójka lub pobicie – **12,2%** 2012r. -21,1% ; 2011r. - 26,8%)
- Kradzież z włamaniem – **11,8%** (2012r. - 19,8% ; 2011r. - 21,4%)
- Kradzież cudzej rzeczy – **10,2%** (2012r. - 14% ; 2011r. - 15%)

Szczegóły zawiera poniższa tabela:

KATEGORIE PRZESTĘPSTW	wzrost (-) spadek	województwo 2012 rok	województwo 2013 rok	Jednostki Policji																		
				Elbląg	Olsztyn	Bartoszyce	Braniewo	Działdowo	Elbląg	Elk	Giżycko	Goldap	Iława	Kętrzyn	Lidzbark Warm.	Mrągowo	Nidzica	Nowe Miasto Lub.	Olecko	Pisz	Szczytno	Węgorzewo
Czyny o charakterze kryminalnym	-913	1868	955	164	226	24	26	25	62	38	18	52	39	31	34	8	16	30	90	20	48	4
uszczerbek na zdrowiu	-63	180	117	17	34	1	2	5	4	3	3	5	0	3	10	0	2	4	17	1	5	1
uszkodzenie rzeczy	-95	179	84	19	17	0	4	2	6	0	0	4	2	4	1	0	3	2	14	5	1	0
Bójka lub pobicie	-133	214	81	8	28	0	2	0	2	2	4	10	9	0	2	0	3	0	4	0	7	0
Kradzież cudzej rzeczy	-183	382	199	37	32	5	6	3	18	15	2	13	10	8	7	1	1	8	16	8	9	0
Kradzież z włamaniem	-182	299	117	12	20	6	8	5	7	11	1	10	11	2	9	1	1	3	6	2	2	0
przestępstwa rozbójnicze	-50	111	61	19	22	0	0	0	6	0	0	0	1	0	0	3	0	4	5	0	1	0
przestępstwa narkotykowe	-70	171	101	8	33	0	0	1	13	3	4	3	1	10	0	1	0	4	11	2	6	1

W wymienionych 7 kategoriach przestępstw znacznie spadła liczba nieletnich sprawców czynów karalnych największy spadek odnotowano w kategorii kradzież cudzej rzeczy i kradzież z włamaniem.

W 2013 roku 101 nieletnich popełniło przestępstwo narkotykowe, w szczególności:

- 58 nieletnich popełniło czyn karalny wyczerpujący znamiona przestępstwa z art. 62 ust. 1 i ust. 3 Ustawy o przeciwdziałaniu narkomanii tj. „posiadanie”.
- 26 nieletnich popełniło czyn karalny wyczerpujący znamiona przestępstwa z art. 58 Ustawy o przeciwdziałaniu narkomanii – „udzielanie innej osobie”.

2) Stan zagrożenia przestępczością na terenie placówek oświatowych i wychowawczych (szkół podstawowych, gimnazjów, szkół ponadgimnazjalnych i średnich, internatów, akademików i schronisk za 2013rok.

Zgodnie z założeniami rządowego programu „Razem bezpieczniej” na terenie placówek oświatowych Policja jest jednym z podmiotów podejmujących przedsięwzięcia w kierunku ograniczenia demoralizacji i przestępczości nieletnich. Działania te ukierunkowane są na rozpoznanie występujących zagrożeń, wypracowanie systemu komunikowania i przekazywania informacji o zaistniałych problemach, szybkie i skuteczne reagowanie na przejawy niedostosowania społecznego oraz wdrażanie przedsięwzięć profilaktycznych.

W okresie 2013r. na terenie placówek oświatowych odnotowano znaczny spadek liczby przestępstw o 535. Policja odnotowała ogółem 103 przestępstw (2012r- 638 ; 2011r.- 778 przestępstw). W związku ze zmianą w Policji systemu rejestracji informacji o przestępstwach, dane liczbowe za rok 2013 znacznie różnią się od danych z lat ubiegłych i nie winny być porównywane do danych z lat poprzednich.

Na terenie poszczególnych placówek popełniono:

- szkoły podstawowe i gimnazja – **60** przestępstw (2012r - 520 ; 2011r. - 688 przestępstw), w tym:
 - szkoły podstawowe - **29** przestępstw
 - gimnazja - **31** przestępstw
 - szkoły ponadgimnazjalne, średnie – **18** przestępstw (2012r. – 84; 2011r. – 50 przestępstw)
 - internat , akademik, schronisko– **25** (2012r*- 34 ; 2011r. – 40 przestępstw)
- * do roku 2012 dane obejmowały przestępstwa popełnione na terenie internatów i burs szkolnych.

Najwięcej przestępstw popełniono na terenie gimnazjów i szkół podstawowych, co stanowi 58,3% ogółu przestępstw popełnionych na terenie placówek oświatowych (2013r. - 81,5%).

Dokonując analizy przestępczości w poszczególnych kategoriach, zauważyć można do najczęściej popełnianych przestępstw na terenie placówek oświatowych należą:

- **Kradzież rzeczy:**

Internat, akademik, schronisko * do 2012r. Bursa szkolna			Szkoły podstawowe i gimnazja				Szkoły ponadgimnazjalne i średnie		
2011r.	2012r.	2013	2011r.	2012r.	2013		2011r.	2012r.	2013r.
					Szkoła podstawowa	Gimnazja			
13	11	8	56	58	11	7	24	21	8

W roku 2013 na terenie placówek oświatowych zarejestrowano **34** przestępstw tej kategorii. Najwięcej, bo 11 odnotowano na terenie szkół podstawowych, następnie po 8 na terenie internatów i szkół ponadgimnazjalnych, 7 gimnazjów.

- Uszczerbek na zdrowiu:**

Internat, akademik, schronisko * do 2012r. Bursa szkolna			Szkoły podstawowe i gimnazja				Szkoły ponadgimnazjalne i średnie		
2011r.	2012r.	2013r.	2011r.	2012r.	2013r.		2011r.	2012r.	2013r.
					Szkoła podstawowa	Gimnazja			
4	1	0	154	114	2	7	3	2	0

W roku 2013 odnotowano **9** przestępstw „uszczerbek na zdrowiu”, z czego **7** było popełnionych na terenie gimnazjów.

- Przestępstwa narkotykowe:**

Internat, akademik, schronisko * do 2012r. Bursa szkolna			Szkoły podstawowe i gimnazja				Szkoły ponadgimnazjalne i średnie		
2011r.	2012r.	2013	2011r.	2012r.	2013		2011r.	2012r.	2013r.
					Szkoła podstawowa	Gimnazja			
0	8	1	21	27	0	2	4	6	3

Na terenie placówek oświatowych w roku 2013 popełniono **6** przestępstw narkotykowych, z czego **3** na terenie szkół ponadgimnazjalnych i gimnazjów.

W rozbiciu na poszczególne kwalifikacje prawne z „Ustawy o przeciwdziałaniu narkomanii” sytuacja przedstawia się następująco:

- Art.58 „udzielanie innej osobie” – **2**
- Art.59 „udzielanie innej osobie w celu osiągnięcia korzyści majątkowej” – **1**
- Art. 62 ust. 1 i ust. 3 – „posiadanie”- **2**
- Art. 63 „uprawa” – **1**

- Przestępstwa przeciwko funkcjonariuszowi publicznemu:**

Internat, akademik, schronisko * do 2012r. Bursa szkolna			Szkoły podstawowe i gimnazja				Szkoły ponadgimnazjalne i średnie		
2011r.	2012r.	2013	2011r.	2012r.	2013		2011r.	2012r.	2013r.
					Szkoła podstawowa	Gimnazja			
1	1	2	51	41	0	3	2	4	0

W tej kategorii w roku 2013 odnotowano **5** przestępstw, z czego **3** na terenie gimnazjów.

- Przestępstwa rozbójnicze:**

Internat, akademik, schronisko * do 2012r. Bursa szkolna			Szkoły podstawowe i gimnazja				Szkoły ponadgimnazjalne i średnie		
2011r.	2012r.	2013	2011r.	2012r.	2013		2011r.	2012r.	2013r.
					Szkoła podstawowa	Gimnazja			
0	4	0	162	73	2	1	0	20	0

Na terenie wszystkich rodzajów placówek oświatowych dokonano **3** przestępstwa w tej kategorii, z czego **2** popełniono na terenie szkół podstawowych, **1** na terenie gimnazjów. Wszystkie przypadki były to wymuszenia rozbójnicze.

- **Udział w bójce lub pobiciu:**

Internat, akademik, schronisko * do 2012r. Bursa szkolna			Szkoły podstawowe i gimnazja				Szkoły ponadgimnazjalne i średnie		
2011r.	2012r.	2013	2011r.	2012r.	2013		2011r.	2012r.	2013r.
					Szkoła podstawowa	Gimnazja			
1	1	0	64	29	0	2	3	2	0

W 2013r. odnotowano 2 bójki lub pobicia na terenie gimnazjum.

Podsumowanie:

- 1) W roku 2013 na terenie województwa warmińsko zarejestrowano znaczny spadek przestępczości ogółem nieletnich, tj. o 801 czynów mniej niż w roku 2012r. (2013r.- **1461** czynów karalnych; 2012r.- 2262 czynów karalnych).
- 2) Od trzech lat sukcesywnie zmniejsza się wojewódzki wskaźnik udziału osób nieletnich sprawców czynów karalnych do ogółu osób podejrzanych o popełnienie przestępstw i wyniósł w roku 2013 – 4,6% (2012 - 9,2%; 2011r. - 9,7%).
- 3) Podobnie jak w roku ubiegłym, w roku 2013 największy procentowy udział czynów karalnych w przestępstwach stwierdzonych ogółem odnotowano w kategoriach: przestępstwa rozbójnicze, przestępstwa narkotykowe i bójka lub pobicie.
- 4) We wszystkich 6 analizowanych kategoriach przestępczości (czyny najczęściej popełniane przez nieletnich) nastąpił spadek czynów nieletnich.
- 5) W roku 2013 na terenie placówek oświatowych odnotowano 103 przestępstwa. Najwięcej przestępstw popełniono na terenie gimnazjów i szkół podstawowych.
- 6) Do najczęściej popełnianych przestępstw na terenie placówek oświatowych należą kradzież rzeczy (na trzecim miejscu w roku 2012) oraz uszczerbek na zdrowiu (na pierwszym miejscu w roku 2012)

-wnoszę o zatwierdzenie –

**NACZELNIK
WYDZIAŁU PREWENCJI
KWP w OLSZTYNIE
nadkom. Arkadiusz Sylwestrzak**

-podpis na oryginale-

Opracowała:
nadkom. Małgorzata Bojarowska
Sporządzono w 1 egz.
Przesłano PSTD
Oryginał dokumentu znajduje się:
w Wydziale Prewencji KWP